

**vuela**



# ESFUERZO DE INTEGRACIÓN EN ANDALUCÍA

Guía para la inscripción en el curso



**Junta de Andalucía**  
Consejería de Inclusión Social,  
Juventud, Familias e Igualdad

El proceso de registro es diferente si tienes NIF o NIE para registrarte:

- Si tienes NIF o NIE, ve a la [página 3](#).
- Si no tienes NIF o NIE, ve a la [página 7](#).

## Registro con NIF/NIE

1. Accede a:

[https://aulavirtual.andaluciavuela.es/blocks/sand\\_search/viewcourse.php?idcourse=8527&idconv=38836](https://aulavirtual.andaluciavuela.es/blocks/sand_search/viewcourse.php?idcourse=8527&idconv=38836) y pulsa sobre "Registro" (1).

Recuerda:

Si no tienes NIF o NIE, ve a la [página 7](#).

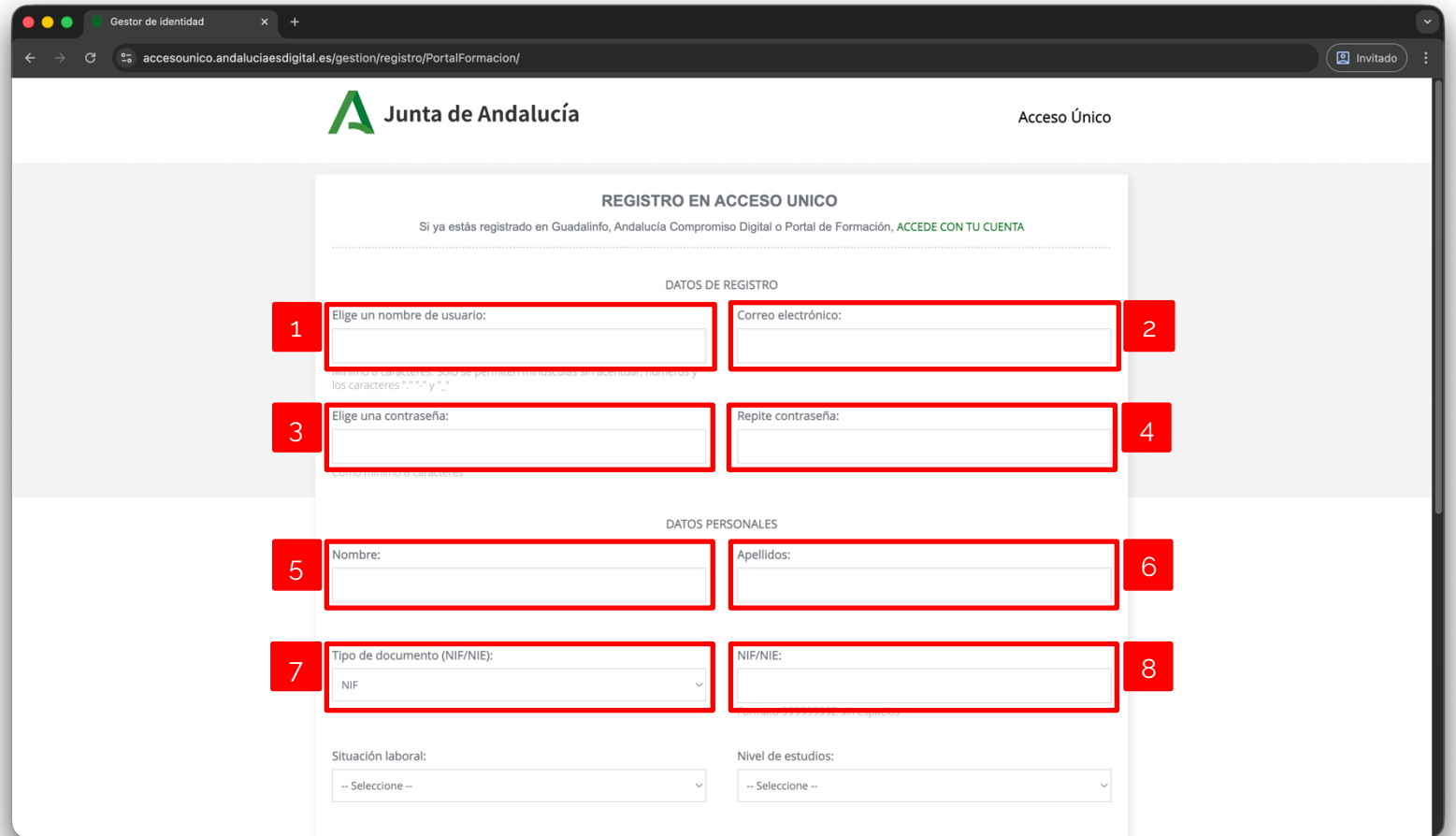


The screenshot shows a web browser window with the URL `aulavirtual.andaluciavuela.es/blocks/sand_search/viewcourse.php?idcourse=8527&idconv=38836`. The page header includes the 'vuela' logo and navigation links: 'Cursos', 'Ayuda', 'Mi aprendizaje', and 'Registro' (highlighted with a red box). A search bar contains the text 'Buscar cursos...'. The main content area features a yellow banner with the title 'Esfuerzo de Integración en Andalucía' and the subtitle 'Desarrollo web y Diseño / Desarrollo web y móvil / Esfuerzo de Integración en Andalucía'. Below this, there are two columns: 'Curso Autoformación' and 'Duración 20 Horas'. A dark grey box displays the start date 'Inicio el 15-03-26' and the registration period 'Inscripción del 17-03-2026 al 30-04-2026', with an 'Inscríbete' button. A 'Volver' button is located in the top right corner. The background image shows hands typing on a laptop keyboard.

## Registro con NIF/NIE

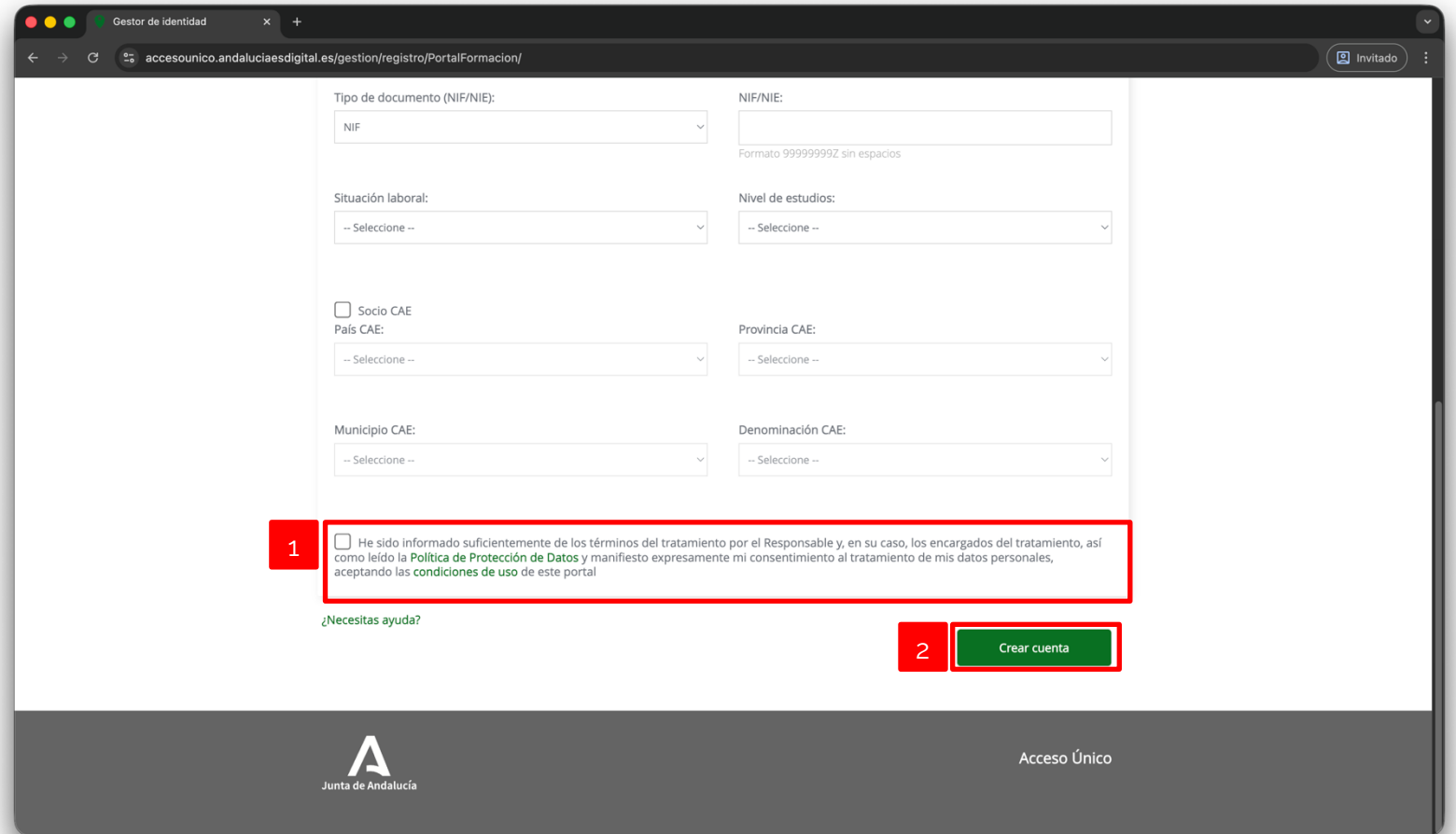
Completa el formulario.

1. Escribe un nombre de usuario de 8 caracteres mínimo. Sólo se permiten letras minúsculas sin acentuar, números y los caracteres "." "-" y "\_"
2. Escribe un correo electrónico.
3. Escribe una contraseña de 8 caracteres como mínimo y que contenga al menos un número y una letra.
4. Repite la contraseña.
5. Escribe tu nombre.
6. Escribe tus apellidos.
7. Selecciona el tipo de documento de identificación entre NIF o NIE.
8. Escribe el número de identificación.



## Registro con NIF/NIE

1. Acepta la política de protección de datos y las condiciones de uso, marcando la casilla.
2. Pulsa sobre "Crear cuenta".



The screenshot shows a web browser window with the URL `acesounico.andaluciaedigital.es/gestion/registro/PortalFormacion/`. The page contains a registration form with the following fields:

- Tipo de documento (NIF/NIE): NIF
- NIF/NIE: [Empty field]
- Situación laboral: -- Seleccione --
- Nivel de estudios: -- Seleccione --
- Socio CAE
- País CAE: -- Seleccione --
- Provincia CAE: -- Seleccione --
- Municipio CAE: -- Seleccione --
- Denominación CAE: -- Seleccione --

Below the form, there is a checkbox with the text: "He sido informado suficientemente de los términos del tratamiento por el Responsable y, en su caso, los encargados del tratamiento, así como leído la [Política de Protección de Datos](#) y manifiesto expresamente mi consentimiento al tratamiento de mis datos personales, aceptando las [condiciones de uso](#) de este portal". A red box highlights this checkbox and its text, with a red square containing the number "1" to its left.

Below the checkbox, there is a link: "¿Necesitas ayuda?".

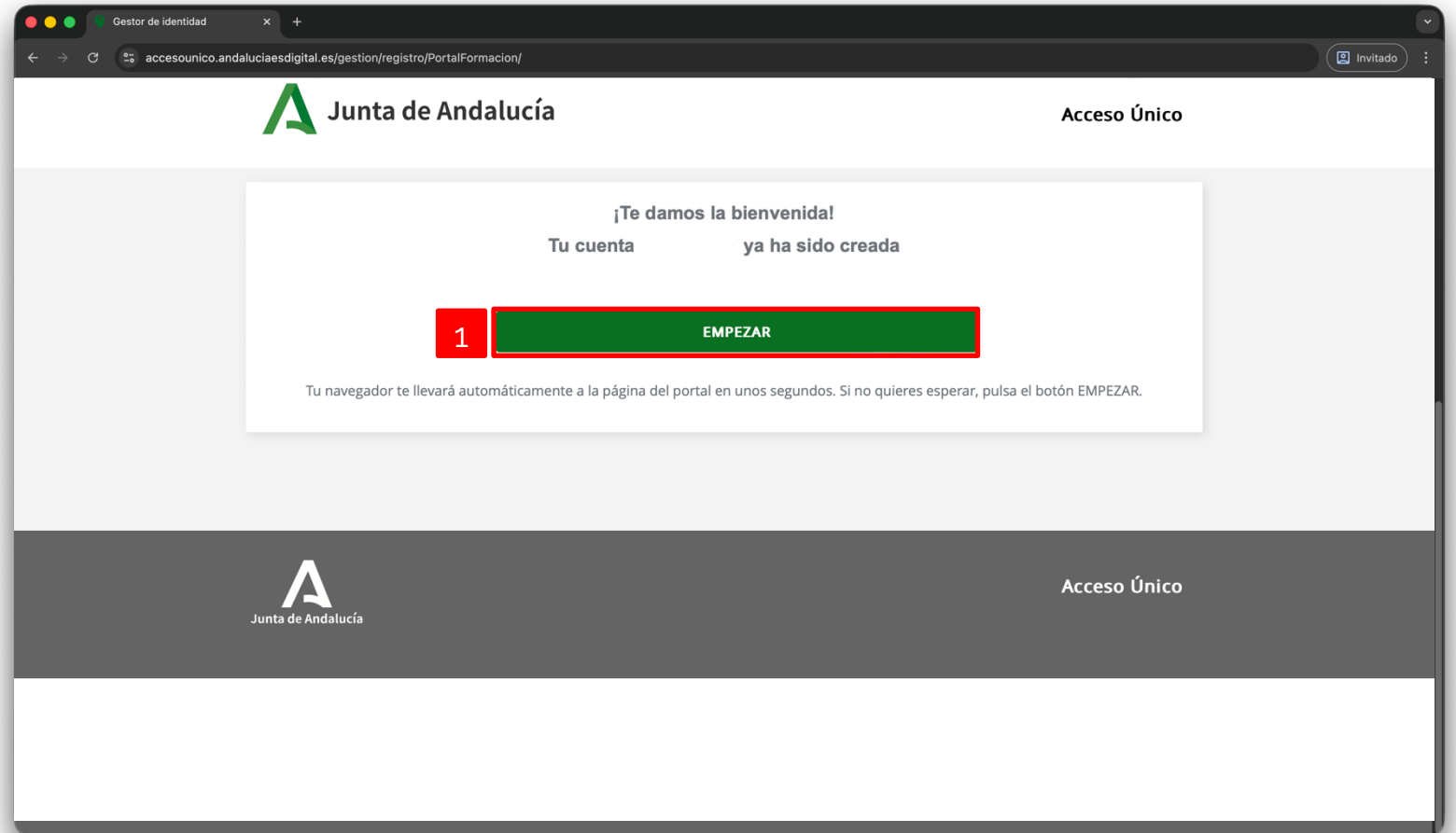
At the bottom right, there is a green button labeled "Crear cuenta" with a red square containing the number "2" to its left.

The footer of the page features the logo of Junta de Andalucía and the text "Acceso Único".

## Registro con NIF/NIE

1. Pulsa sobre “Empezar”.

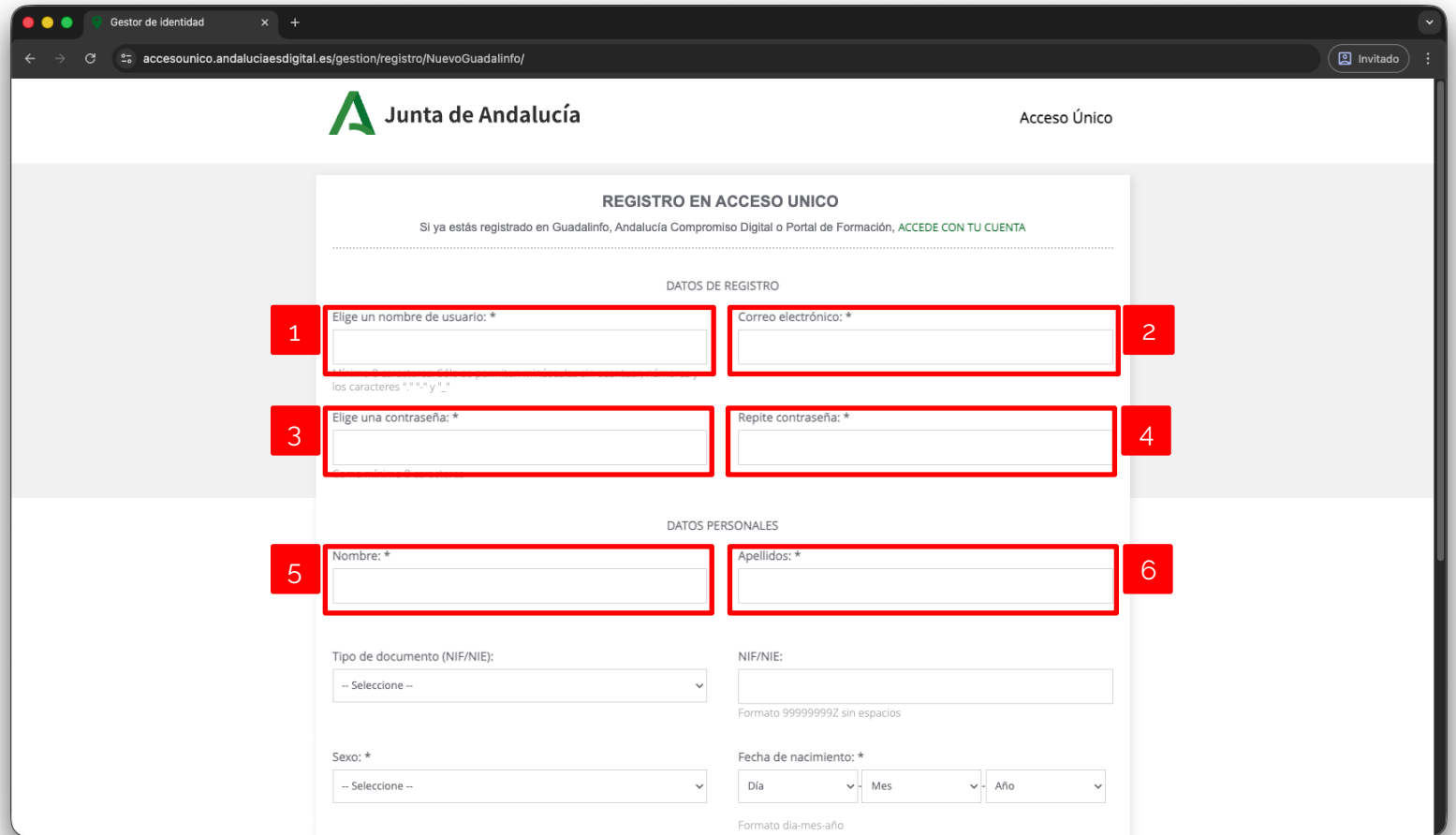
Continúa en la [página 12](#).



## Registro sin NIF/NIE


Si no tienes NIF o NIE, accede a <https://accesounico.andaluciaesdigital.es/gestion/registro/NuevoGuadalinfo/>

1. Escribe un nombre de usuario de 8 caracteres mínimo. Sólo se permiten letras minúsculas sin acentuar, números y los caracteres "." "-" y "\_"
2. Escribe un correo electrónico.
3. Escribe una contraseña de 8 caracteres como mínimo y que contenga al menos un número y una letra.
4. Repite la contraseña.
5. Escribe tu nombre.
6. Escribe tus apellidos.



Gestor de Identidad x +

accesounico.andaluciaesdigital.es/gestion/registro/NuevoGuadalinfo/ Invitado

 Junta de Andalucía Acceso Único

**REGISTRO EN ACCESO UNICO**

Si ya estás registrado en Guadalinfo, Andalucía Compromiso Digital o Portal de Formación, **ACCEDE CON TU CUENTA**

DATOS DE REGISTRO

1 Elige un nombre de usuario: \* Correo electrónico: \* 2

3 Elige una contraseña: \* Repite contraseña: \* 4

DATOS PERSONALES

5 Nombre: \* Apellidos: \* 6

Tipo de documento (NIF/NIE): -- Seleccione --

NIF/NIE: Formato 99999999Z sin espacios

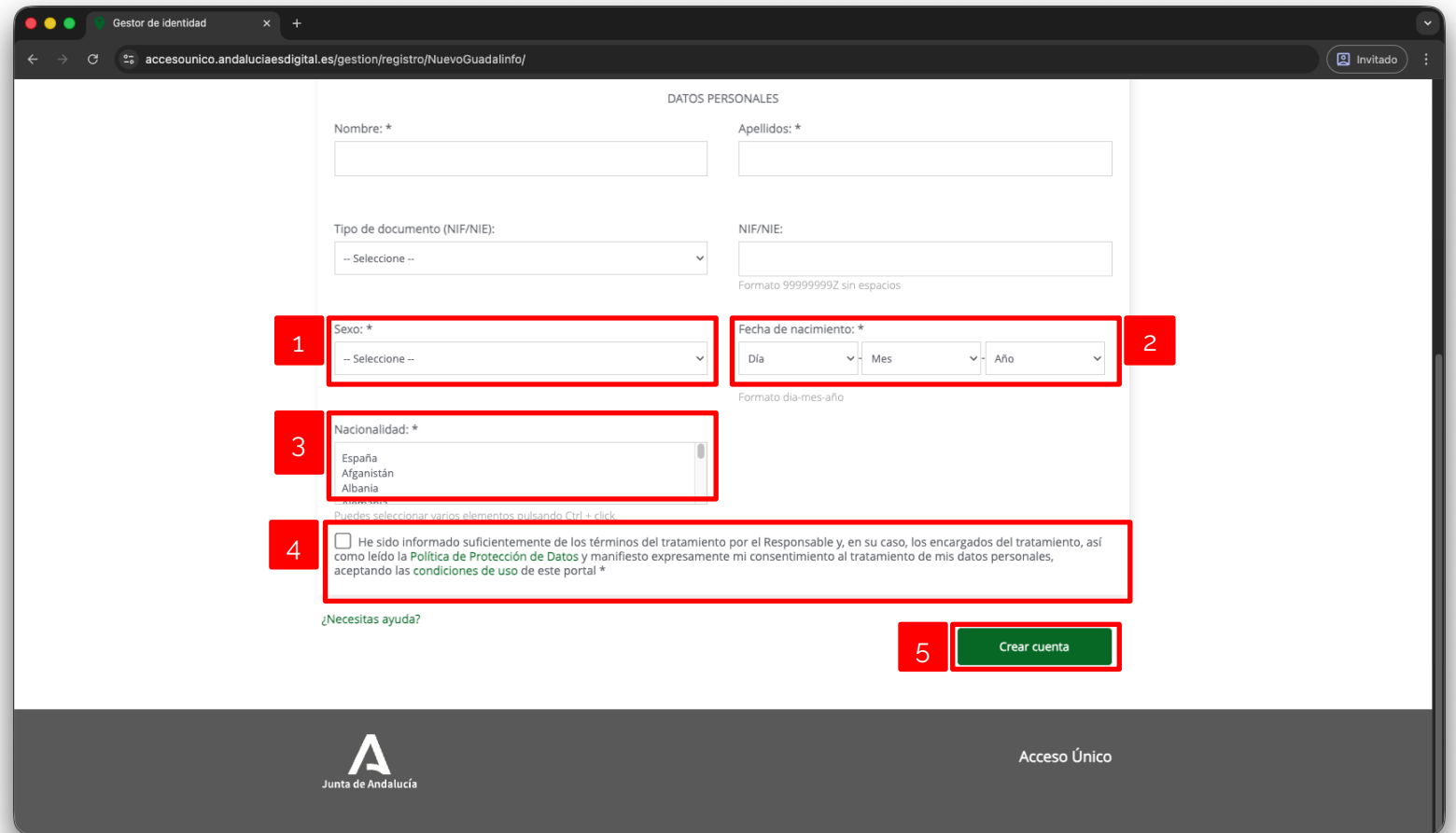
Sexo: \* -- Seleccione --

Fecha de nacimiento: \* Día Mes Año

Formato día-mes-año

## Registro sin NIF/NIE

1. Selecciona tu sexo.
2. Selecciona tu día, mes y año de nacimiento.
3. Selecciona tu nacionalidad.
4. Acepta la política de protección de datos y las condiciones de uso, marcando la casilla.
5. Pulsa sobre "Crear cuenta".



Gestor de Identidad

acesounico.andaluciaesdigital.es/gestion/registro/NuevoGuadalinfo/ Invitado

DATOS PERSONALES

Nombre: \*  
Apellidos: \*

Tipo de documento (NIF/NIE):  
-- Seleccione --

NIF/NIE:  
Formato 99999999Z sin espacios

1 Sexo: \*  
-- Seleccione --

Fecha de nacimiento: \*  
Día Mes Año  
Formato dia-mes-año 2

3 Nacionalidad: \*  
España  
Afganistán  
Albania

4  He sido informado suficientemente de los términos del tratamiento por el Responsable y, en su caso, los encargados del tratamiento, así como leído la Política de Protección de Datos y manifiesto expresamente mi consentimiento al tratamiento de mis datos personales, aceptando las condiciones de uso de este portal \*

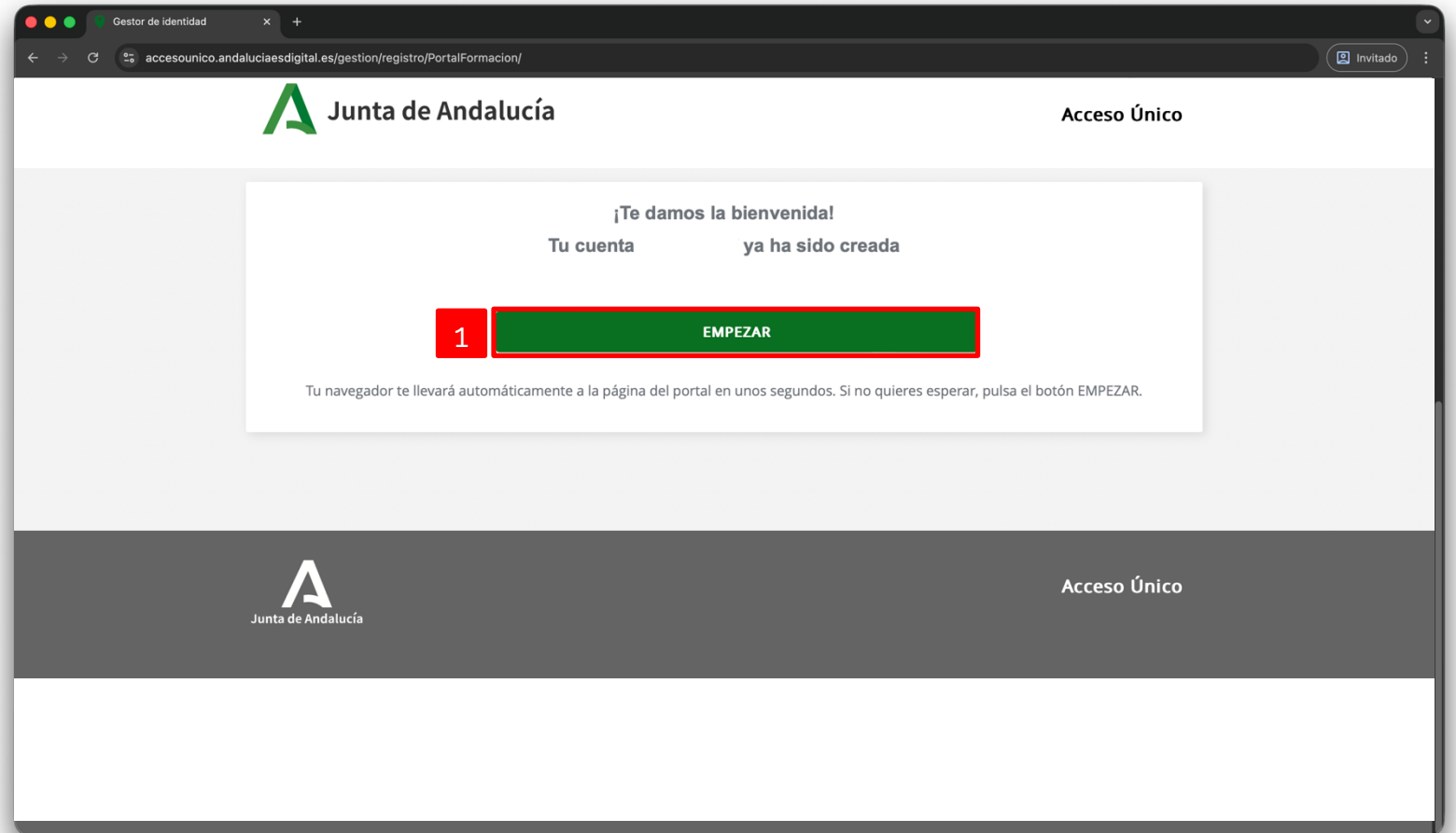
¿Necesitas ayuda?

5

Junta de Andalucía Acceso Único

## Registro sin NIF/NIE

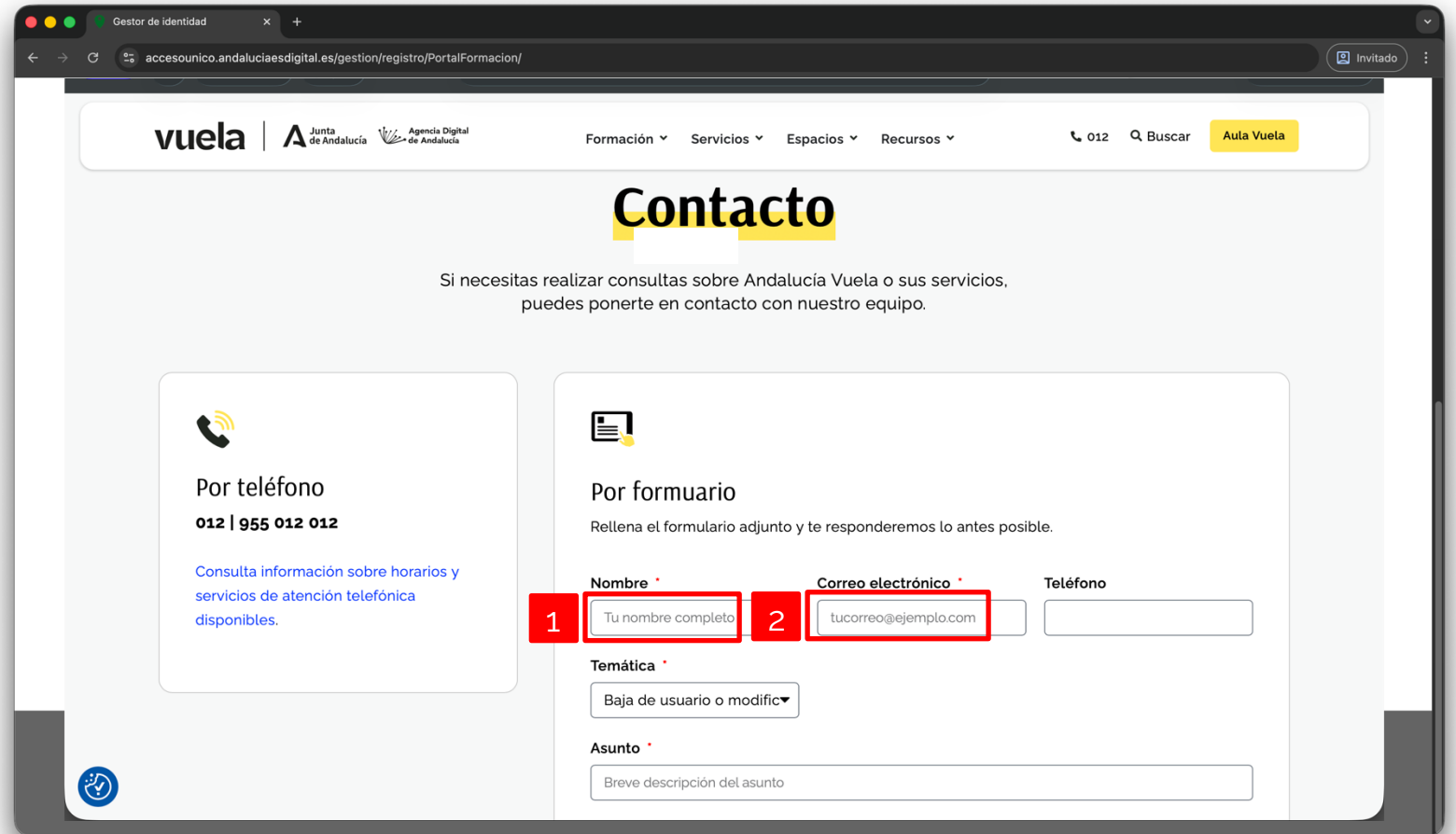
1. Pulsa sobre "Empezar".



## Incluir el pasaporte

Accede a <https://andaluciavuela.es/contacto>

1. Escribe tu nombre completo.
2. Escribe tu correo electrónico.
3. Selecciona la temática "Baja de usuario o modificación de datos".
4. En el asunto indica: "Pasaporte".



gestor de identidad

accesounico.andaluciaesdigital.es/gestion/registro/PortalFormacion/

Invitado


vuela | Junta de Andalucía | Agencia Digital de Andalucía

Formación ▾ Servicios ▾ Espacios ▾ Recursos ▾

012 🔍 Buscar Aula Vuela

# Contacto


Si necesitas realizar consultas sobre Andalucía Vuela o sus servicios, puedes ponerte en contacto con nuestro equipo.



**Por teléfono**

**012 | 955 012 012**

[Consulta información sobre horarios y servicios de atención telefónica disponibles.](#)



**Por formulario**

Rellena el formulario adjunto y te responderemos lo antes posible.

**Nombre \***  **1**

**Correo electrónico \***  **2**


**Teléfono**

**Temática \***

Baja de usuario o modific▼

**Asunto \***

Breve descripción del asunto



## Incluir el pasaporte

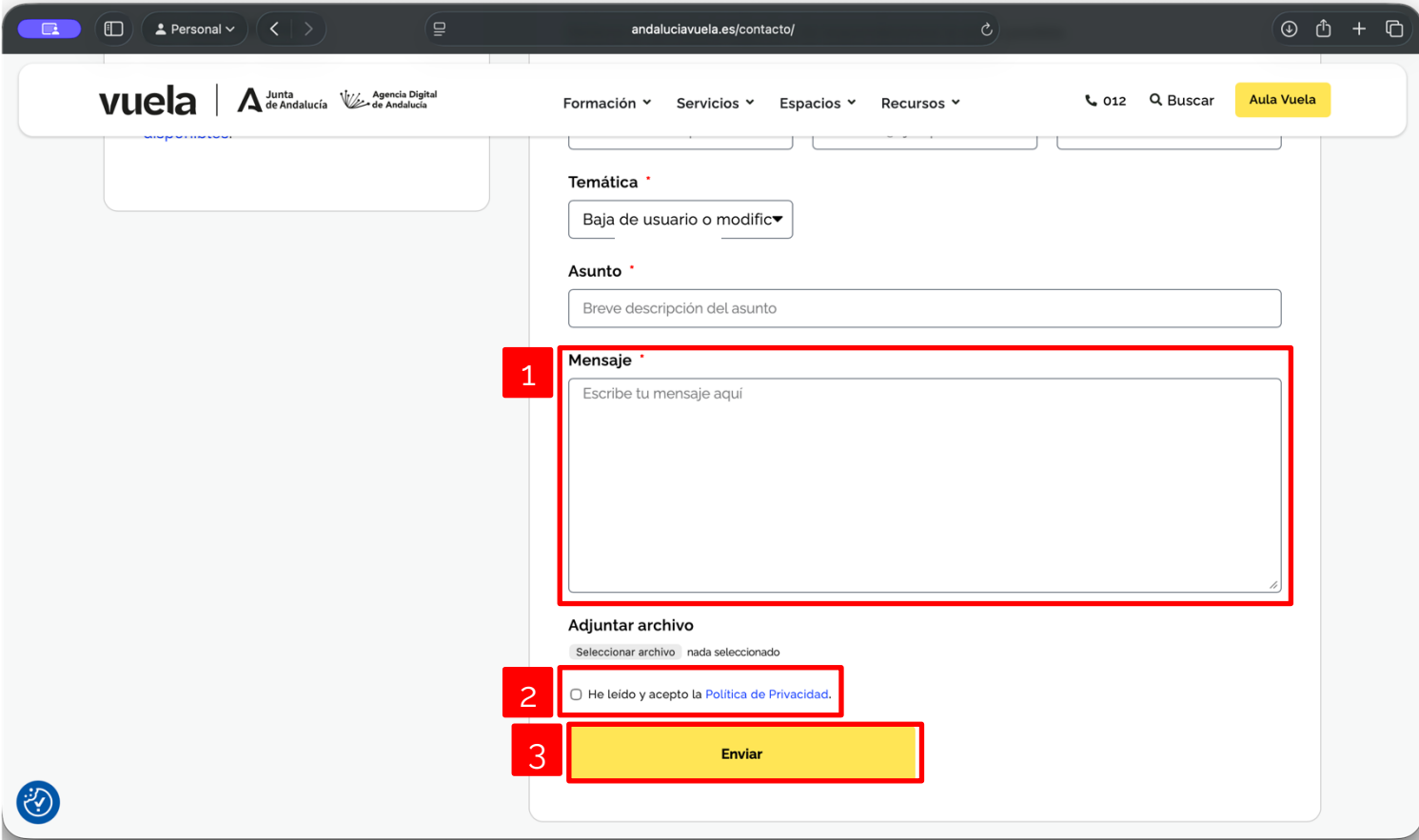
1. En el mensaje, escribe "Quiero añadir mi número de pasaporte a mi usuario del aula virtual: AAA123456".

### **iCambia AAA123456 por tu número de pasaporte real!**

2. Marca la casilla "He leído y acepto la Política de Privacidad".

3. Pulsa el botón "Enviar".

Continúa en la [página 12](#).



The screenshot shows a web browser window with the URL `andaluciavuela.es/contacto/`. The page header includes the 'vuela' logo, the Junta de Andalucía logo, and the Agencia Digital de Andalucía logo. Navigation menus for 'Formación', 'Servicios', 'Espacios', and 'Recursos' are visible, along with a phone number '012', a search bar, and a yellow 'Aula Vuela' button.

The main content area contains a contact form with the following fields and elements:

- Temática:** A dropdown menu with the selected option 'Baja de usuario o modific'.
- Asunto:** A text input field with the placeholder 'Breve descripción del asunto'.
- Mensaje:** A large text area with the placeholder 'Escribe tu mensaje aquí'. This field is highlighted with a red box and a red '1' in the top-left corner.
- Adjuntar archivo:** A section with a 'Seleccionar archivo' button and the text 'nada seleccionado'.
- Privacy Policy:** A checkbox labeled 'He leído y acepto la Política de Privacidad.' This checkbox is highlighted with a red box and a red '2' in the top-left corner.
- Enviar:** A yellow button with the text 'Enviar'. This button is highlighted with a red box and a red '3' in the top-left corner.

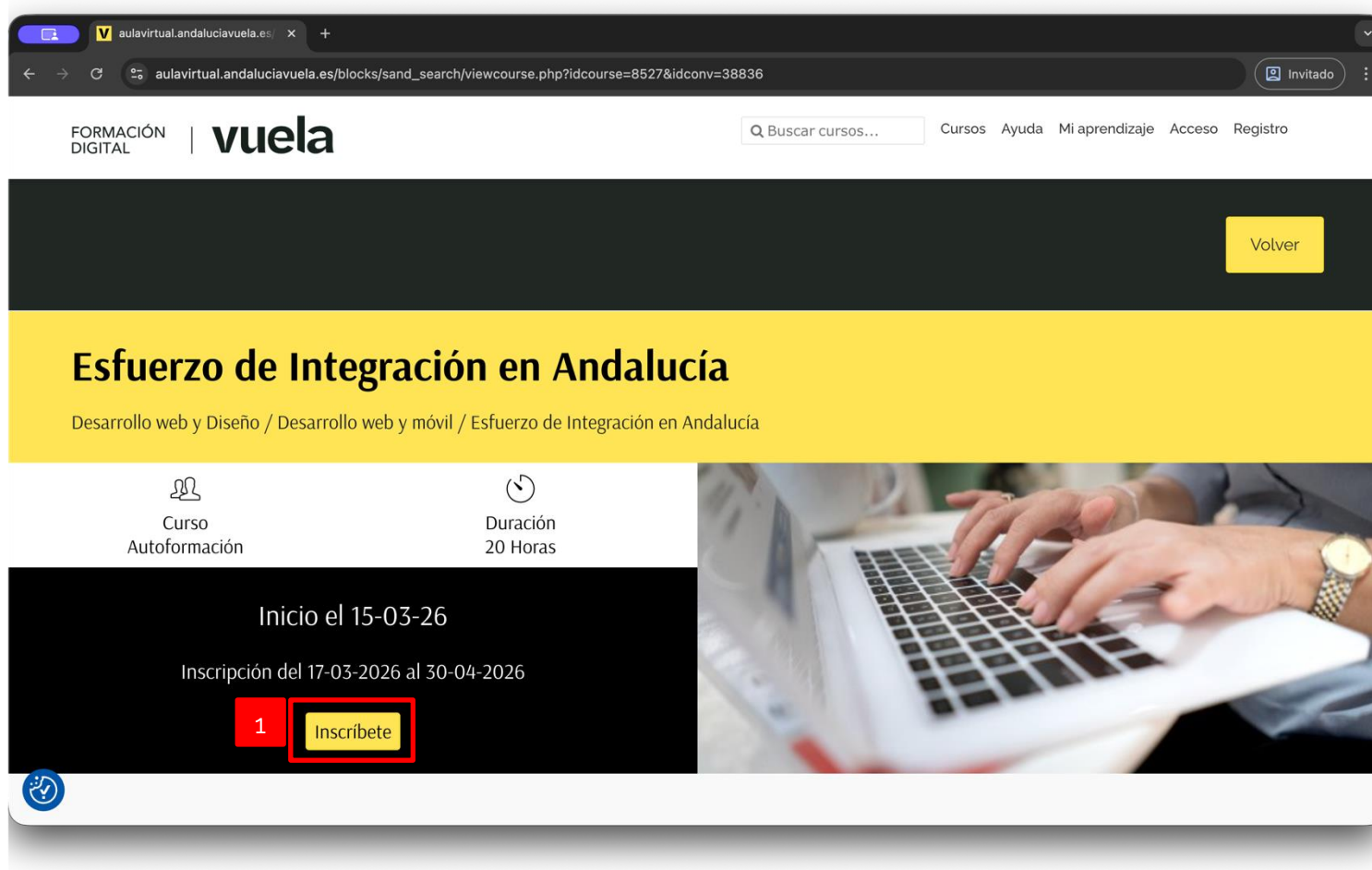
A small blue accessibility icon is located in the bottom-left corner of the page.

## Inscripción en el curso

Si no has sido redirigido automáticamente, accede a:

[https://aulavirtual.andaluciavuela.es/blocks/sand\\_search/viewcourse.php?idcourse=8527&idconv=38836](https://aulavirtual.andaluciavuela.es/blocks/sand_search/viewcourse.php?idcourse=8527&idconv=38836)

1. Pulsa sobre "Inscríbete".



The screenshot shows a web browser displaying the course registration page for 'Esfuerzo de Integración en Andalucía'. The browser address bar shows the URL: [aulavirtual.andaluciavuela.es/blocks/sand\\_search/viewcourse.php?idcourse=8527&idconv=38836](https://aulavirtual.andaluciavuela.es/blocks/sand_search/viewcourse.php?idcourse=8527&idconv=38836). The page header includes 'FORMACIÓN DIGITAL | vuela' and a search bar. The main content area features a yellow banner with the course title 'Esfuerzo de Integración en Andalucía' and a 'Volver' button. Below the banner, the course details are displayed: 'Curso Autoformación' and 'Duración 20 Horas'. The start date is 'Inicio el 15-03-26' and the registration period is 'Inscripción del 17-03-2026 al 30-04-2026'. A red box highlights the '1' and a yellow box highlights the 'Inscríbete' button. A background image shows hands typing on a laptop keyboard.

## Inscripción en el curso

Tu nombre, tus apellidos y el sexo están completados automáticamente. Puedes corregirlos si hay algún error.

El campo NIF/NIE/pasaporte y tu correo electrónico también están completados automáticamente, pero no se pueden modificar.

1. Selecciona tu día, mes y año de nacimiento..

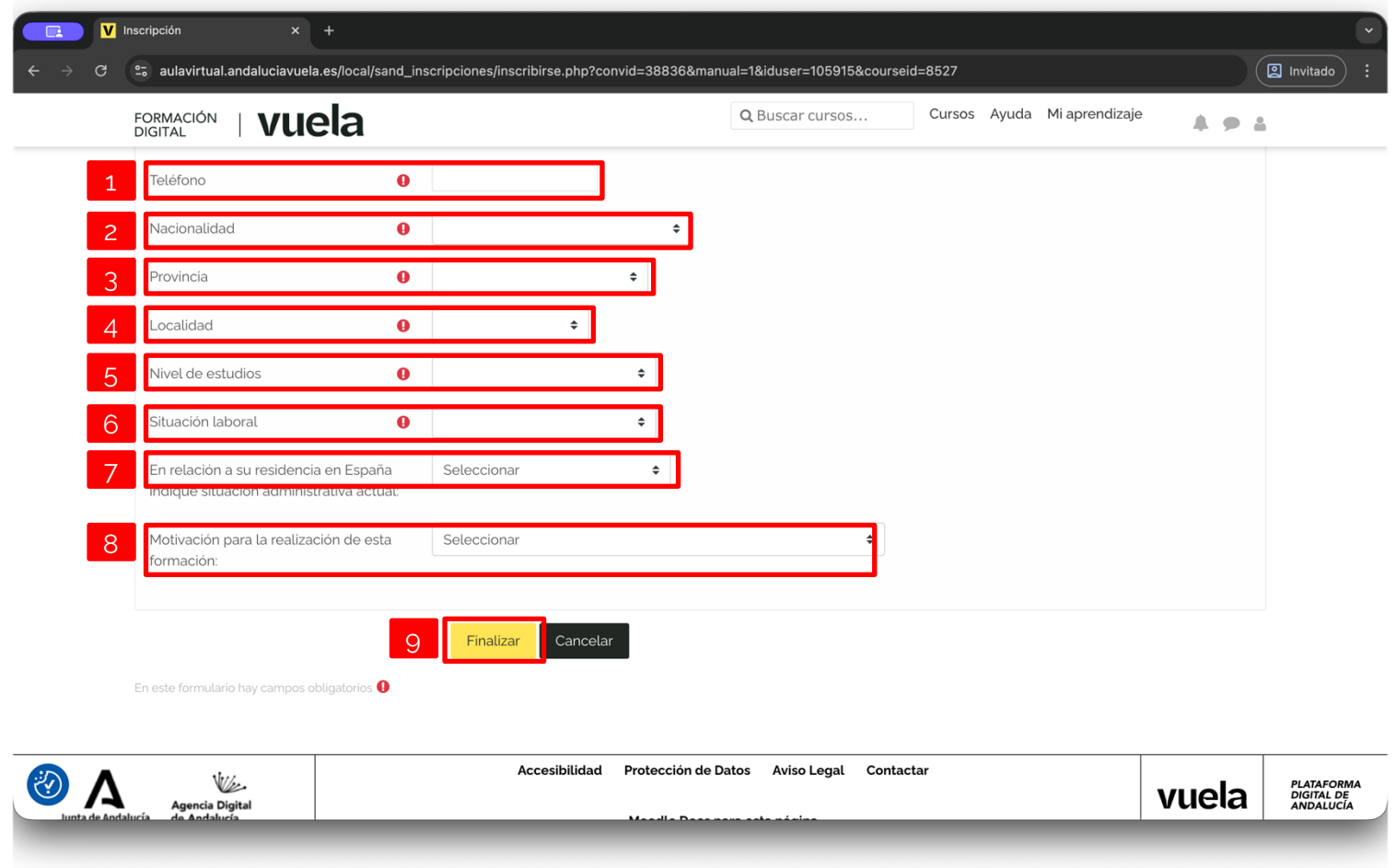


Convocatoria: Esfuerzo de Integración en Andalucía

Nombre	<input type="text"/>
Apellidos	<input type="text"/>
Tipo de documento	<input type="text"/>
NIF/NIE/Pasaporte	<input type="text"/>
Sexo	<input type="text"/>
Fecha de nacimiento	27 de octubre de 1986
Correo electrónico	<input type="text"/>

## Inscripción en el curso

1. Escribe tu número de teléfono.
2. Selecciona tu nacionalidad.
3. Selecciona tu provincia de residencia.
4. Selecciona tu localidad de residencia.
5. Selecciona tu nivel de estudios.
6. Selecciona tu situación laboral.
7. Selecciona tu situación administrativa en relación a la residencia en España.
8. Selecciona tu motivación para realizar el curso.
9. Pulsa sobre "Finalizar".



FORMACIÓN DIGITAL | **vuela**  Cursos Ayuda Mi aprendizaje

1 Teléfono

2 Nacionalidad

3 Provincia

4 Localidad

5 Nivel de estudios

6 Situación laboral

7 En relación a su residencia en España   
Indique situación administrativa actual:

8 Motivación para la realización de esta formación:

9

En este formulario hay campos obligatorios

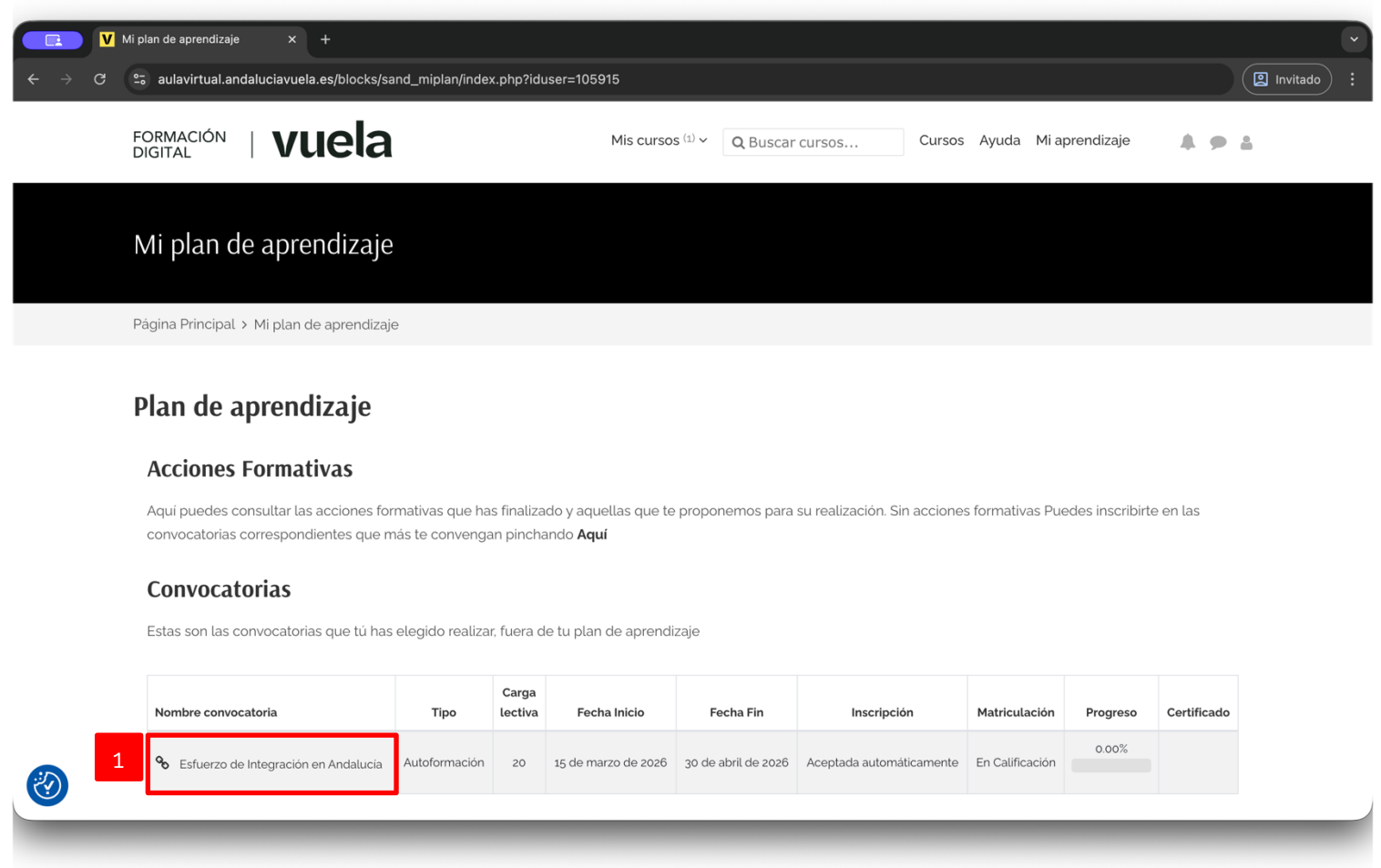
Accesibilidad Protección de Datos Aviso Legal Contactar




Junta de Andalucía Agencia Digital de Andalucía **vuela** PLATAFORMA DIGITAL DE ANDALUCÍA

## Acceso al curso

La plataforma te llevará automáticamente a la sección Plan de aprendizaje:

1. Pulsa sobre "Esfuerzo de integración en Andalucía".



FORMACIÓN DIGITAL | **vuela** Mis cursos (1)  Cursos Ayuda Mi aprendizaje   

### Mi plan de aprendizaje

Página Principal > Mi plan de aprendizaje


## Plan de aprendizaje

### Acciones Formativas

Aquí puedes consultar las acciones formativas que has finalizado y aquellas que te proponemos para su realización. Sin acciones formativas Puedes inscribirte en las convocatorias correspondientes que más te convengan pinchando [Aquí](#)

### Convocatorias

Estas son las convocatorias que tú has elegido realizar, fuera de tu plan de aprendizaje

Nombre convocatoria	Tipo	Carga lectiva	Fecha Inicio	Fecha Fin	Inscripción	Matriculación	Progreso	Certificado
1  Esfuerzo de Integración en Andalucía	Autoformación	20	15 de marzo de 2026	30 de abril de 2026	Aceptada automáticamente	En Calificación	0.00%	

iYa puedes acceder a los contenidos del curso!

Curso: Esfuerzo de Integración x +  
 aulavirtual.andaluciavuela.es/course/view.php?id=8527 Invitado

Junta de Andalucía Aula Virtual Easy Yeah!

## Esfuerzo de Integración en Andalucía

Página Principal Mis cursos Esfuerzo de Integración en Andalucía [Activar edición](#)

Avisos Avisos y novedades generales Su progreso

### PRESENTACIÓN DEL CURSO

El Informe de Esfuerzo de Integración es un informe que la persona extranjera puede presentar como información a valorar a la hora de renovar la autorización de residencia temporal en España.

Lo emiten las comunidades autónomas. En nuestro caso, corresponde a la Consejería de Inclusión Social, Juventud, Familias e Igualdad de la Junta de Andalucía. De ella forma parte la Dirección General de Políticas Migratorias, que es la que pone en marcha este curso online, cuya superación permitirá la obtención de su correspondiente Informe de Esfuerzo de Integración.

Está disponible para todas las personas de origen extranjero y empadronadas en Andalucía que lo soliciten.

Con este curso puedes alcanzar los conocimientos, conceptos y herramientas que faciliten tu proceso de integración efectiva y dinámica

Actividades

- Certificados personalizados
- Cuestionarios
- Foros

Buscar en los foros

Búsqueda avanzada

Avisos recientes

Añadir un nuevo tema...  
(Aún no se han publicado noticias.)

## Acceso al curso

También podrás acceder a través de la opción "Mis Cursos" (1), cada vez que entres a <https://aulavirtual.andaluciavuela.es>



The screenshot shows a web browser window with the URL `aulavirtual.andaluciavuela.es/?utm_source=webvuela&utm_medium=btn`. The page header includes the text "FORMACIÓN DIGITAL | vuela" and a navigation menu with "1 Mis cursos (1)", "Buscar cursos...", "Cursos", "Ayuda", and "Mi aprendizaje". A red box highlights the "1 Mis cursos (1)" dropdown menu. The main content area features a large banner with the text "Desarrolla tus habilidades digitales e impulsa tu talento" and "¿Qué quieres aprender hoy?", accompanied by a yellow button labeled "Encuentra tu curso". Below the banner, a section titled "¿Qué tipo de formación prefieres?" offers two options: "Cursos Presenciales" and "Cursos online".

# vuela



 [andaluciavuela.es](http://andaluciavuela.es)

 **012 / 955 012 012**



**Junta de Andalucía**  
Consejería de Inclusión Social,  
Juventud, Familias e Igualdad